


Passo Passo

Il quaderno dei compiti delle vacanze



Colora i vagoncini rispettando la regola



Rispondi

- Quanti sono in tutto i vagoncini?
- Quanti ne hai colorati di rosso?
- Quanti ne hai colorati di giallo?
- Quanti ne hai colorati di blu?

$$\begin{array}{|c|} \hline \dots\dots\dots \\ \hline \end{array} + \begin{array}{|c|} \hline \dots\dots\dots \\ \hline \end{array} + \begin{array}{|c|} \hline \dots\dots\dots \\ \hline \end{array} = \begin{array}{|c|} \hline \dots\dots\dots \\ \hline \end{array}$$

Scrivi il numero dei vagoni rossi

Scrivi il numero dei vagoni gialli

Scrivi il numero dei vagoni blu

Scrivi il numero totale dei vagoni

Osserva l'immagine.



Collega le parole nei riquadri con le immagini presenti nel disegno.

SEMAFORO

AUTOMOBILE

VIGILE

VETRINA

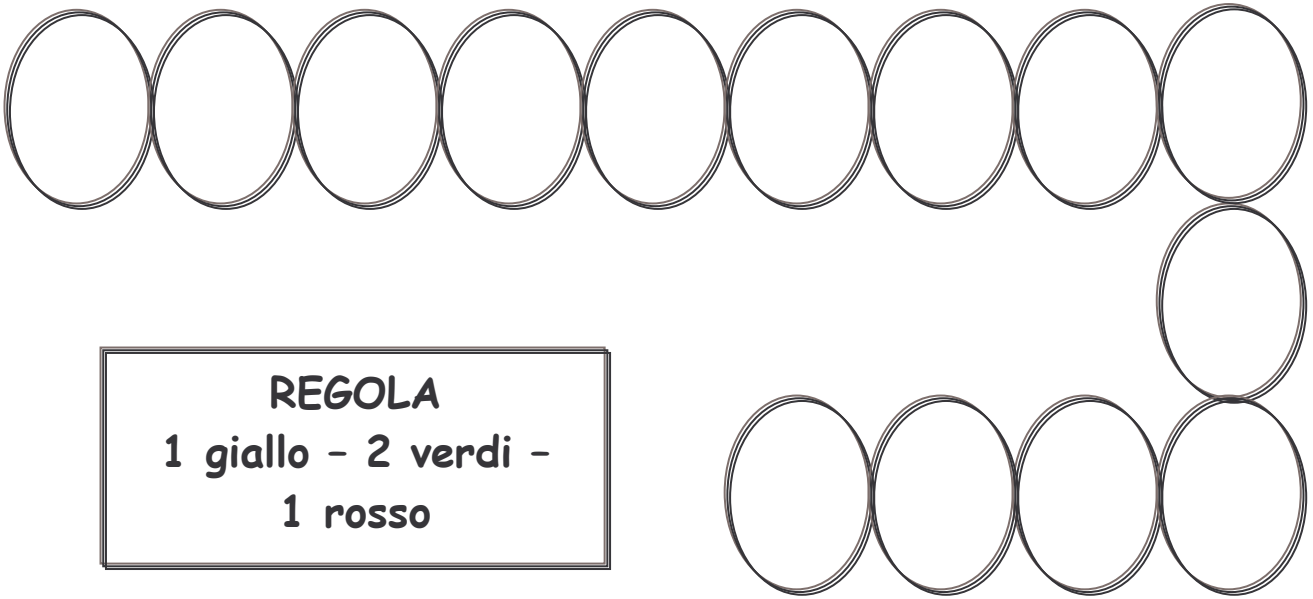
LAMPIONE

EDICOLA

Quale parola non è rappresentata nell'immagine?

Colora

Colora i palloncini rispettando la regola



Rispondi

- Quanti sono in tutto i palloncini?
- Quanti ne hai colorati di giallo?
- Quanti ne hai colorati di verde?
- Quanti ne hai colorati di rosso?

<div style="border: 1px solid black; width: 150px; height: 80px; display: flex; align-items: center; justify-content: center;">.....</div>	+	<div style="border: 1px solid black; width: 150px; height: 80px; display: flex; align-items: center; justify-content: center;">.....</div>	+	<div style="border: 1px solid black; width: 150px; height: 80px; display: flex; align-items: center; justify-content: center;">.....</div>	=	<div style="border: 1px solid black; width: 150px; height: 80px; display: flex; align-items: center; justify-content: center;">.....</div>
--	---	--	---	--	---	--

Scrivi il numero dei gialli

Scrivi il numero dei verdi

Scrivi il numero dei rossi

Scrivi il numero totale dei palloncini

Osserva l'immagine.



altare
sacerdote
lampada
banco
fedeli
organo
crocifisso

Leggi le parole, unisci ogni parola al corrispondente disegno.

Colora.

Riscrivi le parole mettendo l'articolo giusto


.....

.....

.....

.....

Chi entrerà nella casetta? Attento alle indicazioni!



Scrivi sulle scalette i nomi degli animali che possono entrare nella casetta.

Osserva l'immagine.



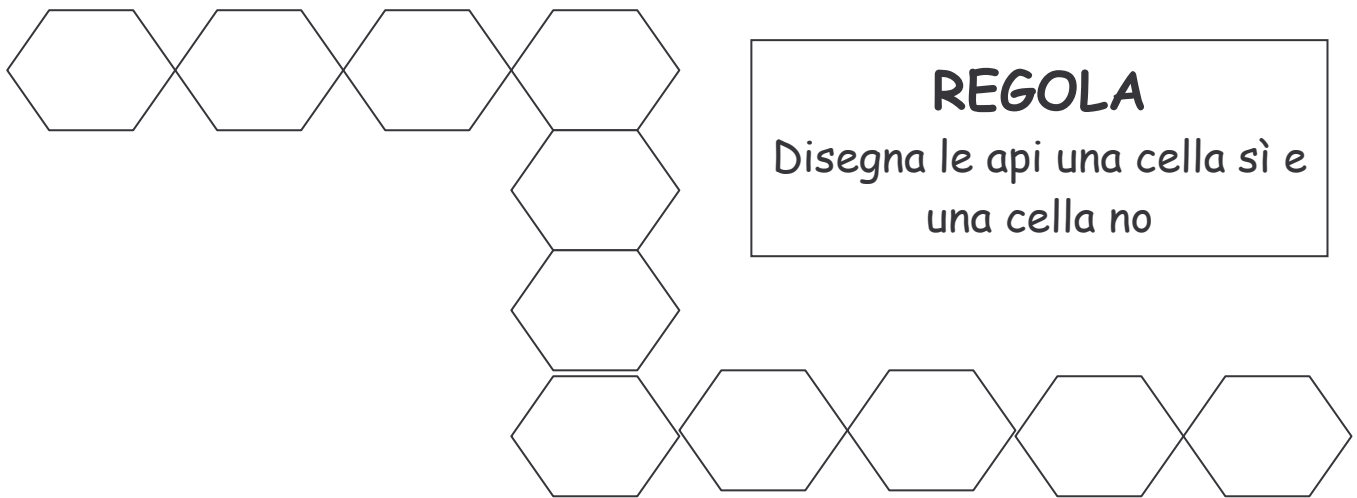
Leggi le parole, unisci ogni parola al corrispondente disegno.

Colora.

Completa:

- La tua scuola si chiama
- Le tue maestre si chiamano
- Scrivi il nome di cinque compagni della tua classe,
.....,,,

Colora le celle delle api di giallo, poi disegnaci dentro le api rispettando la regola.



Rispondi

- Quante sono le api che hai disegnato?
- Quante sono in tutto le cellette?
- Quante sono quelle senza le api?


<div style="border: 1px solid black; width: 150px; height: 80px; margin: 0 auto; display: flex; align-items: center; justify-content: center;"><p>.....</p><p>.</p></div>	+	<div style="border: 1px solid black; width: 150px; height: 80px; margin: 0 auto; display: flex; align-items: center; justify-content: center;"><p>.....</p><p>.</p></div>	=	<div style="border: 1px solid black; width: 150px; height: 80px; margin: 0 auto; display: flex; align-items: center; justify-content: center;"><p>.....</p><p>.</p></div>
---	---	---	---	---

Scrivi il numero delle celle con le api

Scrivi il numero delle celle senza le api

Scrivi il numero totale delle celle

Tutte a casa. La casa della CU.




Scrivi nelle finestre solo le parole che si riferiscono alla casetta.

CUOCO - AQUILA - SQUADRA - CUSTODE - CUCINA -
LIQUORE - QUADERNO - CUORE - QUATTRO -
TACCUINO - QUINDICI - SOQQUADRO -
QUARTIERE - CUIOIO - INCUDINE - SCUOLA.

Osserva l'immagine.

A casa

cucina
ingresso
porta
corridoio
stanza
babbo
nonna
zio
lampadario



Leggi le parole, unisci ogni parola al corrispondente disegno.

Colora.

Riscrivi le parole mettendo l'articolo giusto

.....

.....

.....

.....


.....

Chi entrerà nella casetta? Attento alle indicazioni!

The image shows a worksheet for a classroom activity. At the top is a wooden house with an arched doorway. Above the doorway are four white boxes containing the syllables 'ci', 'ce', 'gi', and 'ge' written in red cursive. Below the house is a ladder with ten rungs. Each rung has a horizontal line with a dashed midline for writing. To the right of the ladder is a collection of various animals, including a cat, dog, giraffe, rhinoceros, camel, and many others. The animals are arranged in a way that suggests they are waiting to be sorted into the house based on their syllables.

Scrivi sulle scalette i nomi degli animali che possono entrare nella casetta.

Colora i quadratini piccoli di giallo



Calcola e poi colora le palline

4 + 5 =

7 + 2 =

3 + 6 =

1 + 8 =

2 + 5 =


6 + 2 =

3 + 4 =

5 + 1 =

2 + 3 =

1 + 5 =



Osserva l'immagine.

I giocattoli



birilli
bambola
tamburo
meccano
palla
maschera
trottola
fucile

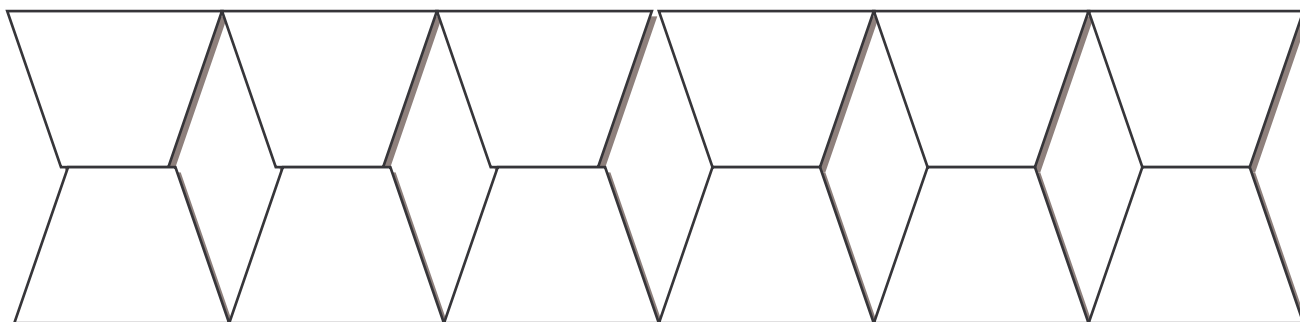
Leggi le parole, unisci ogni parola al corrispondente disegno.

Colora.

Dividi in sillabe:

birilli			
Bambola			
Tamburo			
Meccano			
palla			
Maschera			
trottola			
fucile			

Colora le caselle secondo le indicazioni fornite dalla regola



REGOLA:
le caselle sopra di celeste, le caselle sotto di rosa

Rispondi

- Quanti sono in tutto le caselle?
- Quanti ne hai colorate di celeste?
- Quanti ne hai colorate di rosa?
- Quante figure sono rimaste bianche?

$$\begin{array}{|c|} \hline \dots\dots\dots \\ \hline \cdot \\ \hline \end{array} + \begin{array}{|c|} \hline \dots\dots\dots \\ \hline \cdot \\ \hline \end{array} + \begin{array}{|c|} \hline \dots\dots\dots \\ \hline \cdot \\ \hline \end{array} = \begin{array}{|c|} \hline \dots\dots\dots \\ \hline \cdot \\ \hline \end{array}$$


Scrivi il numero delle caselle celesti

Scrivi il numero delle caselle rosa

Scrivi il numero delle caselle rimaste bianche

Scrivi il numero totale delle caselle

Tutte a casa. La casa della QU.



Scrivi nelle finestre solo le parole che si riferiscono alla casetta.

CUOCO - AQUILA - SQUADRA - CUSTODE - CUCINA -
LIQUORE - QUADERNO - CUORE - QUATTRO -
TACCUINO - QUINDICI - SOQQUADRO -
QUARTIERE - CUIOIO - INCUDINE - SCUOLA.

Osserva l'immagine.

Nella fattoria



cavallo

mucca

gatto

tacchino

oca

gallo

cane

asino

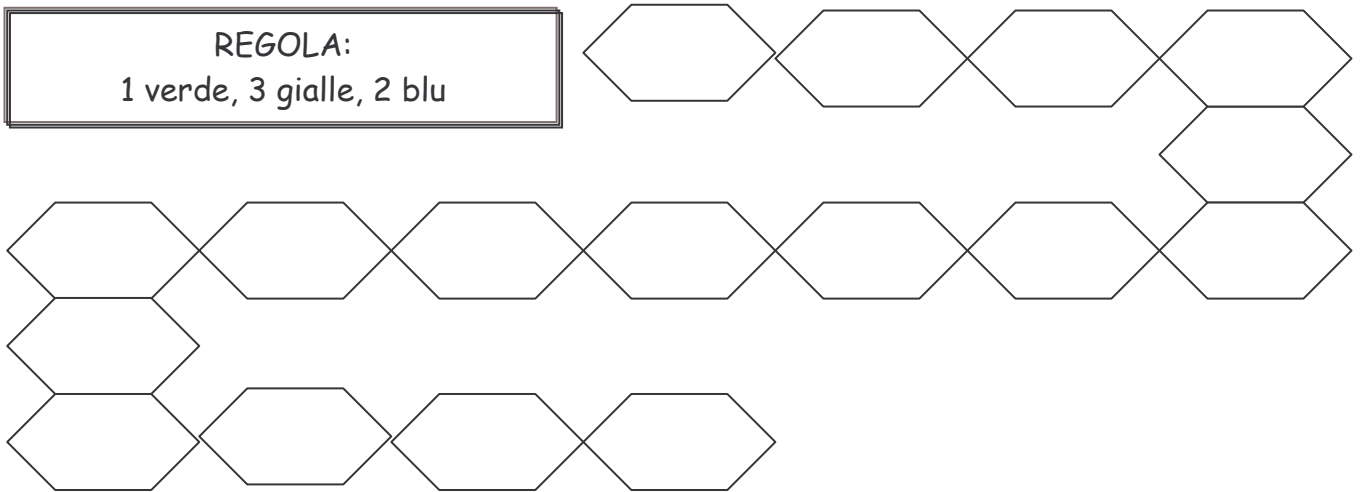
Leggi le parole, unisci ogni parola al corrispondente animale. Quali animali non sono stati disegnati?

Colora. Scrivi tu un piccolo testo dal titolo:

Nella fattoria di zia Cesira.	

Colora le caselle secondo le indicazioni fornite dalla regola

REGOLA:
1 verde, 3 gialle, 2 blu



Rispondi

- Quante sono in tutto le caselle?
- Quante ne hai colorate di verde?
- Quante ne hai colorate di giallo?
- Quante ne hai colorate di blu?

$$\begin{array}{|c|} \hline \dots\dots\dots \\ \hline \end{array} + \begin{array}{|c|} \hline \dots\dots\dots \\ \hline \end{array} + \begin{array}{|c|} \hline \dots\dots\dots \\ \hline \end{array} = \begin{array}{|c|} \hline \dots\dots\dots \\ \hline \end{array}$$

Scrivi il numero delle caselle verdi

Scrivi il numero delle caselle rosse

Scrivi il numero delle caselle blu

Scrivi il numero totale delle caselle

Osserva l'immagine.

In campagna



Leggi le parole, unisci ogni parola al corrispondente animale. Quale animale non è stato disegnato?

Scrivi tu un piccolo testo dal titolo:

Una passeggiata in campagna

Tutti in fila

Scrivi il nome delle figure disegnate sotto il cartellino adatto

The worksheet features four children at the top, each holding a sign with a syllable: 'ci', 'ce', 'gi', and 'ge'. Below the children are four sets of horizontal lines for writing. At the bottom, there is a 4x6 grid of 24 small illustrations of various objects and animals, including a bird, a basket, a cherry, a deer, an ice cream cone, a gate, a goose, ants, mushrooms, CDs, a boat, sticks, a sunflower, a pencil, an angel, a belt, giraffes, a carousel, a church, a key, saws, pencils, acorns, and shovels.

I problemi di BOSCOFELICE

1 - Nel parco ci sono 2 bambini che giocano sullo scivolo. Arrivano altri 2 bambini che giocano con un carrettino.

QUANTI BAMBINI GIOCANO NEL PARCO?

Quale operazione devi fare?

Disegna

			=	
--	--	--	---	--

Completa la risposta

Nel parco giocano bambini.

ooo ooo ooo

2 - Marco raccoglie 3 fiori viola per la mamma. Paola invece raccoglie 2 fiori rosa.

QUANTI FIORI RACCOLGONO IN TUTTO I DUE BAMBINI?

Quale operazione devi fare?

Disegna

			=	
--	--	--	---	--

Completa la risposta

I due bambini raccolgono in tutto fiori

Osserva l'immagine.



Sui monti

cima
neve
muschio
alpino
stella alpina



pascoli
sciatore
abete
funivia
roccia

Leggi le parole, unisci ogni parola al corrispondente disegno. Quali parole non sono disegnate?

Scrivi tu un piccolo testo dal titolo:

Una gita sui monti

Tutti in fila

Scrivi il nome delle figure disegnate sotto il cartellino adatto

The worksheet features four children at the top, each holding a sign with a word: 'chi', 'che', 'ghi', and 'ghe'. Below these signs are four sets of horizontal lines for writing. At the bottom, there are two grids of 12 small illustrations each, representing various objects and animals.

FRASI PAZZE

**1. cane nella abbaia sua il di Luigi di
cuccia forte legno.**

.....
.....

disegna

**2. la compra a nonna gelato Lorenzo al
un cioccolato**

.....
.....

disegna

Osserva l'immagine.

Al mare



barca
onda
ombrellone

pesce
granchio
sabbia
bambino
motoscafo
secchiello

Leggi le parole, unisci ogni parola al corrispondente disegno. Quale parola non è disegnata?

Scrivi tu un piccolo testo dal titolo:

In vacanza al mare

I problemi di BOSCOFELICE

Claudia e Sergio vanno a fare un picnic e portano 6 panini. Ne mangiano solamente 3.

QUANTI PANINI RESTANO?

Quale operazione devi fare?

Disegna

			=	
--	--	--	---	--

Completa la risposta

Restano solo panini.

ooo ooo ooo

In terra vicino a un albero ci sono 5 foglie. Il vento ne fa cadere altre 2.

QUANTE FOGLIE CI SONO ORA PER TERRA?

Quale operazione devi fare?

Disegna

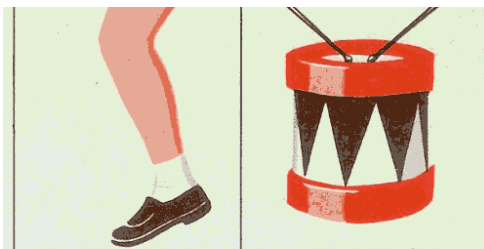
			=	
--	--	--	---	--

Completa la risposta

In terra ci sono foglie.


Osserva i disegni e scrivi le parole corrispondenti

.....




.....

.....



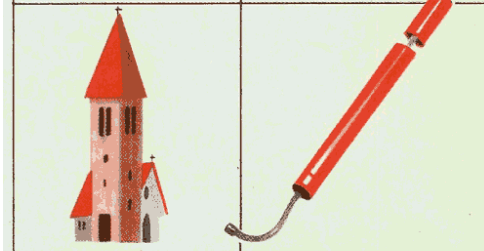
.....

.....



.....

.....



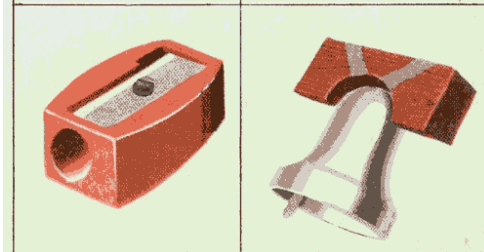
.....

.....



.....


.....



.....

Ricorda: davanti alla "p" e alla "b", ci va sempre la "m"

Osserva l'immagine.



pescatore
nave
rete
amo
remo
faro

Leggi le parole, unisci ogni parola al corrispondente disegno.

Colora il disegno.

Scrivi tu un piccolo testo dal titolo:

Il mare è bello

I problemi di BOSCOFELICE

Vicino alla tana di Scotty, il piccolo scoiattolino, sono spuntati 6 funghi.

Un bambino distratto ne calpesta 2.

QUANTI FUNGHI RIMANGONO?

Quale operazione devi fare?

Disegna

			=	
--	--	--	---	--

Completa la risposta

Rimangono funghi.

ooo ooo ooo

Vicino allo stagno ci sono 5 alberi. Un albero è stato colpito da un fulmine.

QUANTI ALBERI SONO RIMASTI?

Quale operazione devi fare?

Disegna

			=	
--	--	--	---	--

Completa la risposta

Rimangono alberi.

Attento alle doppie


Nelle caselle bianche metti **solo** le parole con le doppie.
Osserva i disegni e scrivi le parole che li rappresentano.
Attento alle doppie!

	
--	--



cassa

Osserva l'immagine.



Rispondi alle domande:

- Quante zampe hanno, insieme, il cavallo ed il cane?
- Quante mani hanno in tutto Ida e Alberto?
- Quanti giocattoli hanno in tutto Anna e Gino?

ooo ooo ooo

Metti l'apostrofo

La acqua	
Lo albero	
Sulla altalena	
Nella acquario	
Sullo albero	
La estate	
Lo autunno	
Dallo alto	
La aranciata	
Lo elefante	

La albicocca	
La uva	
La ape	
Lo aquilone	
Sulla onda	
Nella erba	
Sullo ombrello	
Lo olio	
Nella aiuola	
Lo ulivo	

I problemi di BOSCOFELICE

In un nido ci sono 4 uova. Tre uova si aprono e nascono gli uccellini.

QUANTE UOVA SONO ANCORA CHIUSE?

Quale operazione devi fare?

Disegna

			=	
--	--	--	---	--

Completa la risposta

Sono ancora chiuse uova.

ooo ooo ooo

Nell'acquario ci sono 5 pesci gialli. Arrivano 4 pesci a righe bianche e nere.

QUANTI PESCI CI SONO IN TUTTO?

Quale operazione devi fare?

Disegna

			=	
--	--	--	---	--

Completa la risposta

Nell'acquario ci sono in tutto pesci.

Osserva le immagini e poi scegli le qualità giuste.



Scegli le parole giuste.

L'acqua è...

- asciutta
- dolce
- amara
- limpida

Lo zucchero è...



- dolce
- bianco
- buono
- amaro




Il limone è...

- aspro
- dolce
- giallo
- succoso

Il legno è...

- morbido
- leggero
- duro
- pesante



Riscrivi le frasi:

L'acqua è
Il limone è
Lo zucchero è
Il legno è

Che cosa bolle in pentola?

Ogni nome nella propria pentola. La pentola della **GLI**



**Foglia - bottiglia - olieria - Italia - ventaglio -
veliero - pallottoliere - conchiglie - biliardo -
coniglio**


I problemi di BOSCOFELICE

In cielo ci sono 8 nuvolette. Il vento ne soffia via 3.

QUANTE NUVOLETTE CI SONO ORA IN CIELO?

Quale operazione devi fare?

Disegna



			=	
--	--	--	---	--

Completa la risposta

Nel cielo ci sono nuvolette.


ooo ooo ooo

Claudia e Sergio vanno a fare un picnic e portano 6 fette di torta. Le mangiano tutte e 6.

QUANTE FETTE DI TORTA RIMANGONO?

Quale operazione devi fare?

Disegna





			=	
--	--	--	---	--

Completa la risposta


Rimangono fette di torta.

La scimmia pesca

Scrivi nel pozzo i nomi indicati dai disegni.



Sciatore - Scivolo
Sci - Prosciutto
Fascina - Cuscino
Pesce - Sciarpa
Proboscide
Sceriffo -
asciugamano
guscio



Analizza la frase

I nonni vecchi e generosi comprano i giocattoli nuovi.

I =
Nonni =
Vecchi =
E =
Generosi =
Comprano =
I =
Giocattoli =
Nuovi =

Verbo COMPRARE

Io
Tu
Lui
Noi
Voi
Loro

Dividi in sillabe

Nonni=
Vecchi =
Generosi =
Comprano =
Giocattoli =
Nuovi =


I problemi di BOSCOFELICE

Nello stagno di Bosco Felice nuotano 5 anatre. Arrivano anche 3 ranocchie.

QUANTI ANIMALI CI SONO NELLO STAGNO?

Quale operazione devi fare?

Disegna



			=	
--	--	--	---	--

Completa la risposta

Ci sono in tutto animali.


ooo ooo ooo

Sul ramo di un albero 7 uccellini cantano per scaldarsi un po'. Quattro uccellini volano via.

QUANTI UCCELLINI RESTANO SUL RAMO?

Quale operazione devi fare?

Disegna



			=	
--	--	--	---	--

Completa la risposta

Sul ramo restano uccellini.

Che cosa bolle in pentola?

Ogni nome nella propria pentola. La pentola della **GLI**



Foglia - bottiglia - olieria - Italia - ventaglio -
veliero - pallottoliere - conchiglie - biliardo -
coniglio


I problemi di BOSCOFELICE

Nove farfalle volano tra i fiori di Bosco Felice. Un rumore improvviso ne fa scappare 2.

QUANTE FARFALLE RESTANO TRA I FIORI?

Quale operazione devi fare?

Disegna



			=	
--	--	--	---	--

Completa la risposta

Tra i fiori restano farfalle.


ooo ooo ooo

Un bambino ha perso nel bosco 6 biglie rosse. Poi si accorge che ne ha persa anche 1 blu.

QUANTE BIGLIE HA PERSO IN TUTTO?

Quale operazione devi fare?

Disegna




			=	
--	--	--	---	--

Completa la risposta

Ha perso in tutto biglie.

Trova l'articolo giusto

Nei vagoncini scrivi le parole giuste rispettando l'articolo indicato dalla locomotiva.


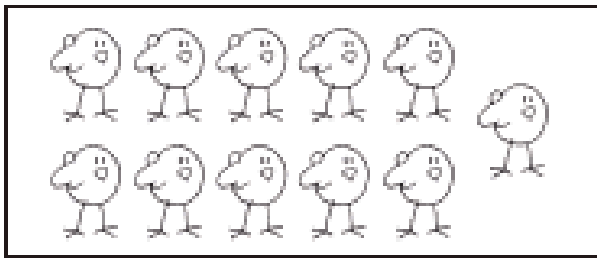


stelle - babbo - scolaro - neve - gatti - indiani -
uovo - operai - topi - mamma - fungo - uova -
imbuti - erba - uccelli - mele - gnomo - orsi -
pioggia - zaino - libri - faro - insetti - uomo

Leggi le indicazioni e completa l'esercitazione

★ Conta i pulcini in gruppo. Sono


- Se fai entrare nel gruppo gli altri 4 pulcini diventano
- Hai eseguito un'operazione che si chiama





..... =

★ Metti ordine con i numeri!

- Le automobili sono
- Gli aerei sono
- Le barchette sono
- I disegni, *in tutto*, sono
- 6 =



★ Da quante uova *in tutto* sono nati i pulcini che vedi?
Esegui l'operazione adatta.



..... =

I problemi di BOSCOFELICE

Lo scoiattolo Scotty e l'amico Cip contano le stelle cadenti. Scotty ne vede 4. Cip ne vede altre 4.

QUANTE STELLE HANNO VISTO I DUE AMICI?

Quale operazione devi fare?

Disegna

			=	
--	--	--	---	--

Completa la risposta

In tutto vedono stelle cadenti.

ooo ooo ooo

Su un albero ci sono 7 bruchi. Due hanno le vertigini e cadono.

QUANTI BRUCHI RESTANO SULL'ALBERO?

Quale operazione devi fare?

Disegna

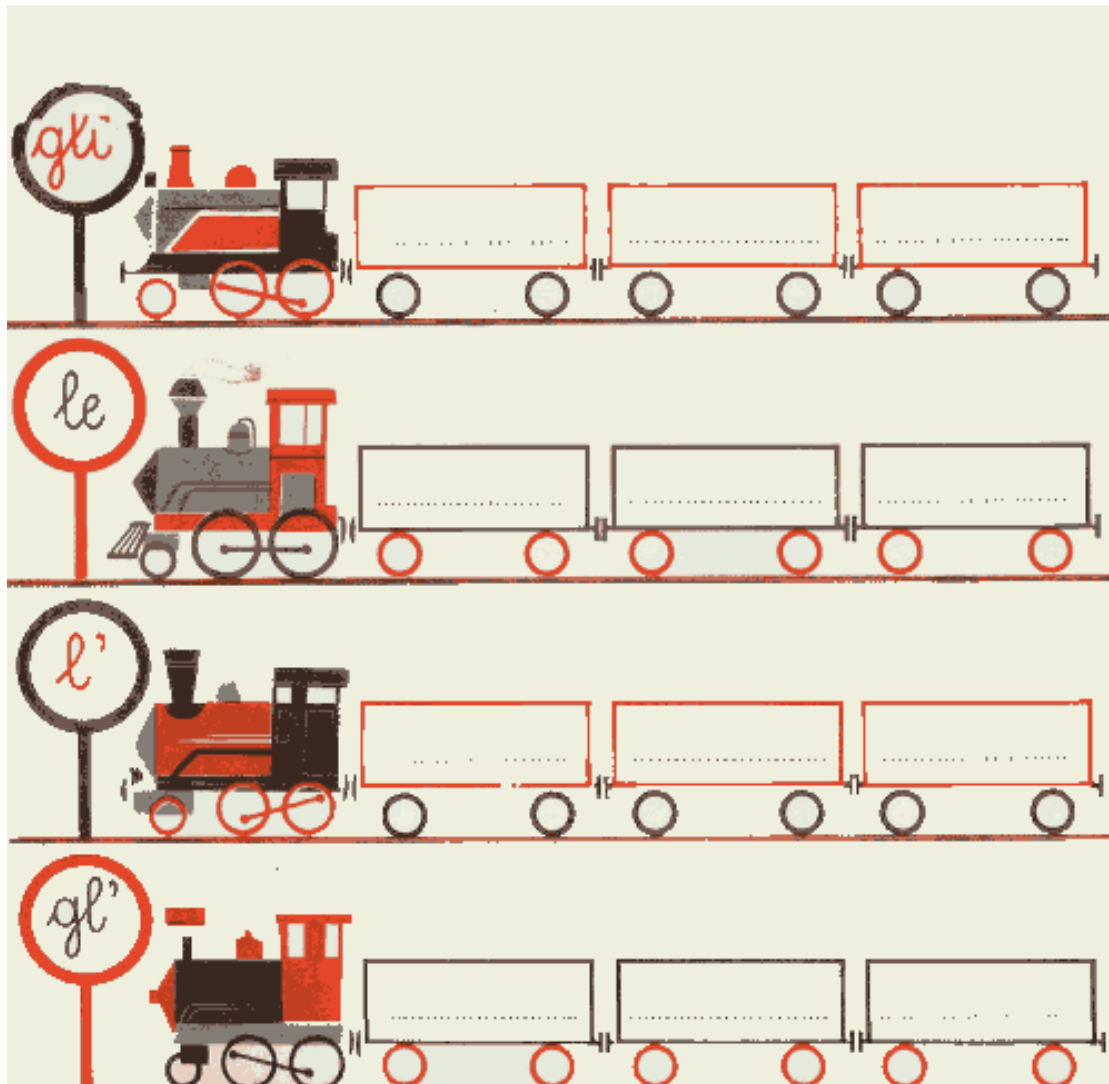
			=	
--	--	--	---	--

Completa la risposta

Sull'albero restano bruchi.

Trova l'articolo giusto

Nei vagoncini scrivi le parole giuste rispettando l'articolo indicato dalla locomotiva.



stelle - babbo - scolaro - neve - gatti -
indiani - uovo - operai - topi - mamma -
fungo - uova - imbuti - erba - uccelli - mele -
gnomo - orsi - pioggia - zaino - libri - faro -
insetti - uomo

Occhio al disegno

Sei un buon osservatore?


Questa è una prova fatta apposta per te.

In questo disegno sono nascosti conigli, topolini, uccellini e pecorelle.

Quanti sono?

Dove sono?

Colorali.



I problemi di BOSCOFELICE

Claudia ha raccolto 4 castagne. Arriva Sergio che ne ha raccolte 5.

QUANTE CASTAGNE SONO STATE RACCOLTE?

Quale operazione devi fare?

Disegna

			=	
--	--	--	---	--

Completa la risposta

Sono state raccolte castagne.

ooo ooo ooo

Nel laghetto nuotano 9 pesciolini. Un pescatore ne pesca 3.

QUANTI PESCIOLINI SONO RIMASTI?

Quale operazione devi fare?



Disegna

			=	
--	--	--	---	--

Completa la risposta

Rimangono pesciolini.

Metti i numeri alle vignette della storia



Colorala

I problemi di BOSCOFELICE

Un'ape vola sui fiori del bosco. Poco dopo arrivano 6 sue compagne.

QUANTE API VOLANO SUI FIORI?

Quale operazione devi fare?

Disegna

			=	
--	--	--	---	--

Completa la risposta

Ci sono in tutto api che volano.

ooo ooo ooo

Il coniglietto Bunny ha ricevuto 8 regali per il suo compleanno. Ci sono 3 pacchi verdi e gli altri di vari colori.

QUANTI PACCHI CHE NON HANNO LA CARTA VERDE?

Quale operazione devi fare?

Disegna

			=	
--	--	--	---	--









Completa la risposta

I pacchi che non hanno la carta verde sono

Continua a scrivere su ogni riga le parole corrispondenti agli oggetti rappresentati.

uno spago

UNO

spago - mosca - disco - oca - banco - fiasco -
spiga - sacco

I problemi di BOSCOFELICE

Lo scoiattolo Scotty è golosissimo di ghiande: ne ha trovate 9 sotto una quercia e... le ha mangiate tutte e 9.

QUANTE GHIANDE RESTANO SOTTO LA QUERCIA?

Quale operazione devi fare?

Disegna

			=	
--	--	--	---	--

Completa la risposta

Sotto la quercia restano ghiande.

ooo ooo ooo

Ciccio il riccio fa colazione con 2 fichi. Ha fame ancora e mangia anche 1 pera.

QUANTI FRUTTI HA MANGIATO CICCIO IL RICCIO A COLAZIONE?

Quale operazione devi fare?


Disegna

			=	
--	--	--	---	--

Completa la risposta


In tutto ha mangiato frutti.

Osserva le immagini, leggi le frasi e per ciascuna indica se è
VERO o FALSO




La ruota della
bicicletta è sgonfia.

.....



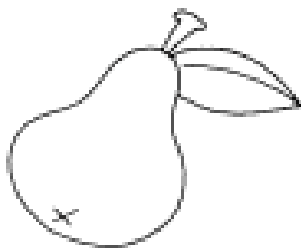
Sul tavolo c'è
una bottiglia.

.....



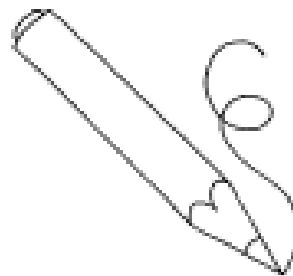
Di domenica
si va a scuola.

.....



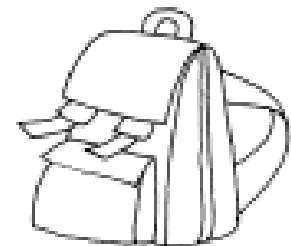
La pera
non è un frutto.

.....



Per disegnare si usa
la matita.

.....




Lo zaino è aperto.

.....




Il pane si compra
dal fioraio.

.....



La mucca ruggisce.

.....



La margherita
è un fiore.

.....

colora

I problemi di BOSCOFELICE

Scotty ha 6 nocchie. Incontra nel bosco un piccolo scoiattolino che piange per la fame e gliene regala 4.

QUANTE NOCCIOLE RESTANO A SCOTTY?

Quale operazione devi fare?

Disegna

			=	
--	--	--	---	--

Completa la risposta

A Scotty restano noccioline.

ooo ooo ooo

Sui rami di un albero si radunano 9 passeri e 3 usignoli.

QUANTI UCCELLINI CI SONO SULL'ALBERO?

Quale operazione devi fare?

Disegna

			=	
--	--	--	---	--

Completa la risposta

Ci sono in tutto uccellini.

Continua a scrivere su ogni riga le parole corrispondenti agli oggetti rappresentati.



tanti spaghi

TANTI

Handwriting practice area with four sets of dashed lines for writing.



**spaghi - mosche - dischi - oche - banchi - fiaschi
- spighe - sacchi**

Tutte a casa. La casetta della "gn".

Quali parole fanno parte di questa casetta. Scrivile nelle finestre.



ragno - carabiniere - arnia - bomboniera - gnomo -
lavagna - ciminiera - timoniere - castagna - montagna

I problemi di BOSCOFELICE

Scotty fa provviste per l'inverno. Ha già raccolto 14 ghiande e 4 noci.

QUANTI FRUTTI HA RACCOLTO SCOTTY?

Quale operazione devi fare?

Disegna

			=	
--	--	--	---	--

Completa la risposta

Scotty ha raccolto frutti..

ooo ooo ooo

C'è una strada vicina al bosco. Scotty e Bunny, il coniglietto, contano i veicoli che passano. Oggi hanno visto 10 auto e 7 camion.

QUANTI VEICOLI SONO PASSATI IN TUTTO?

Quale operazione devi fare?

Disegna

			=	
--	--	--	---	--

Completa la risposta

Hanno visto veicoli.


Leggi le indicazioni ed esegui l'esercitazione

★ Leggi le frasi e fai il disegno nel riquadro. Poi colora.


Sul ramo c'è un nido
con tre uccellini.




La fata azzurra ha
la bacchetta magica,
il cappello a punta
con una stella gialla.



La farfalla dalle ali rosa e
gialle si è appoggiata su
una margherita bianca.




Il topolino ha rubato
un pezzo di formaggio
e lo porta nella sua tana.



Tutte a casa. La casetta della "n".

Quali parole fanno parte di questa casetta. Scrivile nelle finestre.



ragno - carabiniere - arnia - bomboniera - gnomo -
lavagna - ciminiera - timoniere - castagna - montagna

I problemi di BOSCOFELICE

Scotty e Cip scoprono un bel cespuglio di more: ci sono 20 more, ma 8 di esse sono ancora acerbe.

QUANTE MORE SONO ORMAI PRONTE DA MANGIARE?

Quale operazione devi fare?

Disegna

			=	
--	--	--	---	--

Completa la risposta

Le more pronte da mangiare sono

ooo ooo ooo

Dei turisti maleducati hanno lasciato 15 lattine vuote sul prato; Scotty e i suoi amici ne hanno già raccolte 8.

QUANTE LATTINE RESTANO DA RACCOGLIERE?

Quale operazione devi fare?

Disegna

			=	
--	--	--	---	--


Completa la risposta

Restano da raccogliere lattine.

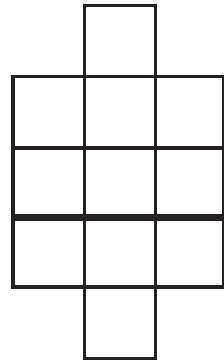
Leggi le indicazioni e completa l'esercitazione

★ Collega gruppo, quadratini e numeri corrispondenti.




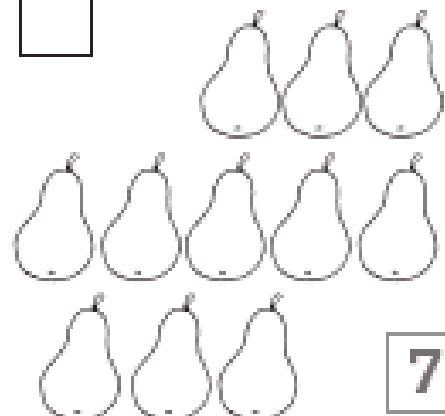
11



5



7



★ I cappelli sono Disegna nel riquadro a fianco 2 funghi meno dei cappelli.



I funghi sono

Colora di arancione i rettangoli dei mesi in cui sei in vacanza, di celeste i mesi in cui vai a scuola.

<i>Gennaio</i>	<i>Febbraio</i>	<i>Marzo</i>	<i>Aprile</i>
<i>Maggio</i>	<i>Giugno</i>	<i>Luglio</i>	<i>Agosto</i>
<i>Settembre</i>	<i>Ottobre</i>	<i>Novembre</i>	<i>Dicembre</i>

Rispondi:

- In quale mese sei nato?
- In quale mese inizia la scuola?
- In quale mese si festeggia il Natale?
- In quale mese sei andato in vacanza?

ooo ooo ooo

Identikit: vi parlo di me!

Io sono un/una, mi chiamo

Ho Anni, abito a in via

Ho frequentato la classe elementare.

I miei occhi sono

I miei capelli sono

La mia bocca è

Sono goloso/golosa di

Il mio giocattolo preferito è

I miei amici sono

La cosa che mi piace fare è

La cosa che non mi piace fare è

Ciao!