

# Passo Passo

## Il quadernino dei compiti di Natale



**COLORA IL DISEGNO**



 Leggi

## NATALE È ALLA PORTA!



Quando finalmente mancavano pochi giorni al Natale, la casa risuonava di tutti i preparativi.


La mia sorellina più piccola non stava più nella pelle e tutti bussavano alle porte prima di aprirle, per paura di scoprire un segreto!

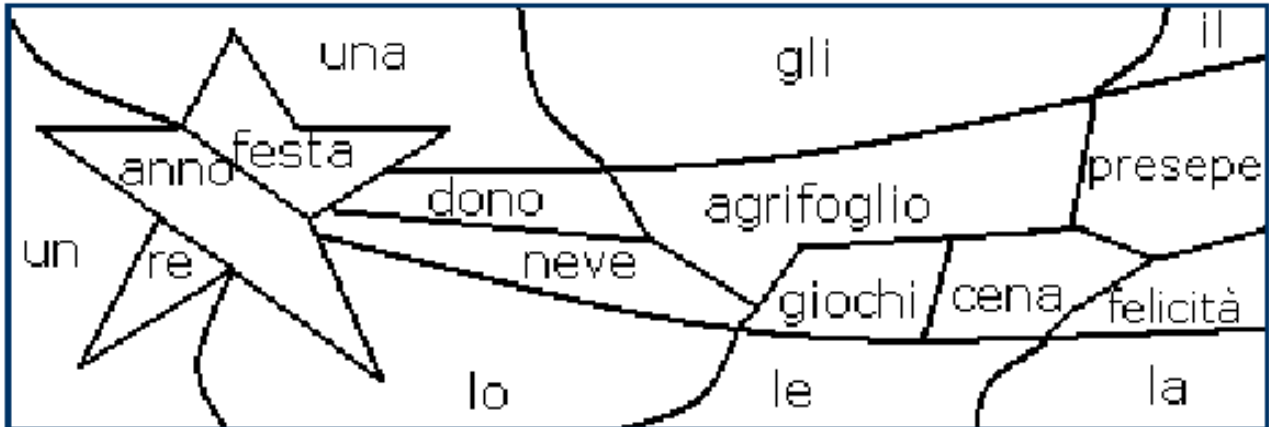
Era stato anche scelto un bell'abete con le radici, perché non morisse durante le feste e si potesse ripiantare.

Era un grande privilegio poterlo decorare e poter fissare sulla cima l'angelo di cotone che la mamma custodiva gelosamente dalla sua infanzia. E poi, la sera del 24, dopo aver sentito il suono di una campanella, entravamo nella stanza semibuia e scoprivamo l'albero tutto illuminato; ai suoi piedi pacchetti di ogni sorta e vassoi di biscotti, confetti di zucchero, cioccolatini. E noi, con gli occhi spalancati che luccicavano come stelle, mentre la mamma suonava al piano la canzone Bianco Natal.

A. Silvestre, *Favolette in festa sotto l'albero di Natale*,  
Motta Junior

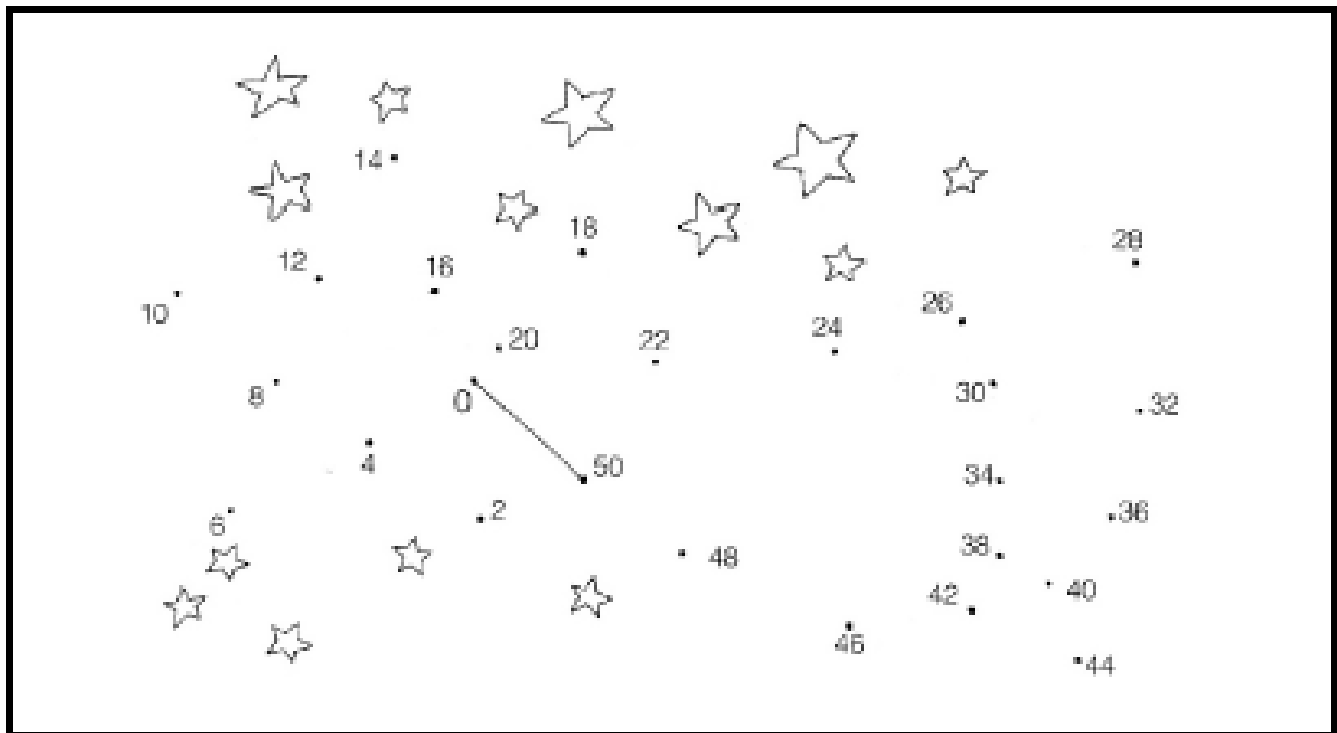


 Colora di giallo gli spazi contenenti i nomi; colora di azzurro gli spazi che contengono gli articoli.



## UNISCI I PUNTINI

Unisci i puntini da 0 a 50 contando per 2.



## Problemi

Che golosone, Cip!

Ha preparato nella sua tana 20 biscotti e 15 noccioline per il letargo .

Quante cose potrà mangiare durante il letargo?

da	u

-

=

Risposta

.....

.....

Nel laghetto 38 pesciolini vengono a galla per guardarsi intorno. Le papere Quaqua e Quaqui fanno un tale chiasso che 17 pesci scappano sul fondo.

Quanti pesciolini restano a galla?

da	u

-

=

Risposta

.....

.....

## Completa il testo ... "bucato"

### IL CONIGLIO E LA FORMICA

★ Completa il brano con le parole adatte, scegliendole tra quelle elencate qui sotto.

capire - coda - coniglio - incontrò - formica - arrivata


Un giorno un coniglio ..... una formica e la sfidò in una corsa.

La formica accettò e quando il ..... partì gli saltò sulla coda.

Arrivati al traguardo la formica scese dalla ..... del coniglio e gli disse:

– Ciao, io sono già .....

Il coniglio, stupito, non riuscì a ..... come avesse fatto la ..... a vincere la corsa.



## DISEGNA E POI COLORA

★ Leggi le frasi e fai il disegno nel riquadro. Poi colora.


Sul ramo c'è un nido  
con tre uccellini.



La fata azzurra ha  
la bacchetta magica,  
il cappello a punta  
con una stella gialla.



La farfalla dalle ali rosa e  
gialle si è appoggiata su  
una margherita bianca.



Il topolino ha rubato  
un pezzo di formaggio  
e lo porta nella sua tana.



## Problemi

Durante le vacanze di Natale, Scotty ha trascorso 12 giorni a Bosco Verde e 6 giorni da alcuni amici a Lago Azzurro.  
 Quanti giorni di vacanza ha fatto Scotty in tutto?

da	u

+

Risposta

.....

=

.....

Per abbellire la sua tana il coniglietto Bunny decide di fare una raccolta di foglie e fiori. Raccoglie 22 foglie e 15 fiori.  
 Quante cose ha raccolto Bunny in tutto?

da	u

+

Risposta

.....

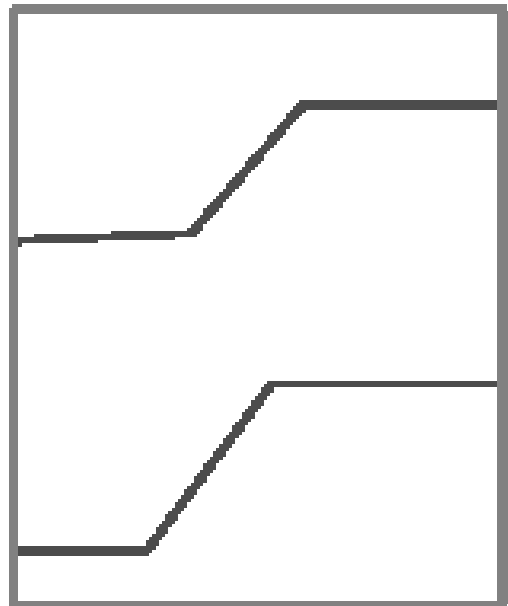


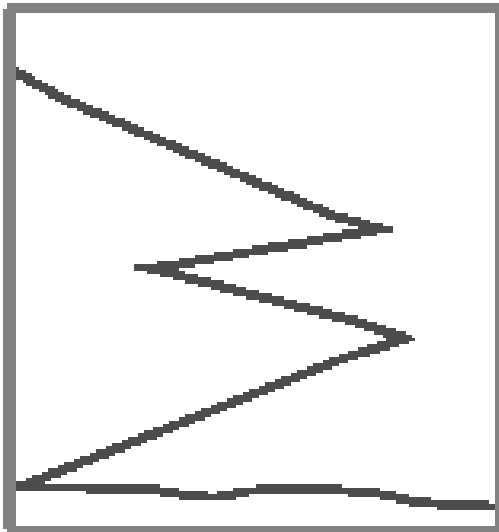
=

.....

# EMOZIONI

★ Associa a ogni disegno una «emozione». Poi colora utilizzando i colori più appropriati.

gioia - serenità - paura - tristezza






# UNA BELLA STORIA

★ Leggi e illustra con i disegni questa storia.



La cuoca mette sul tavolo un bel pesce da cucinare per pranzo. Nascondo sotto il tavolo il gatto osserva tutto e si lecca i baffi.



La cuoca si gira per aprire un mobiletto e intanto il gatto afferra il pesce.



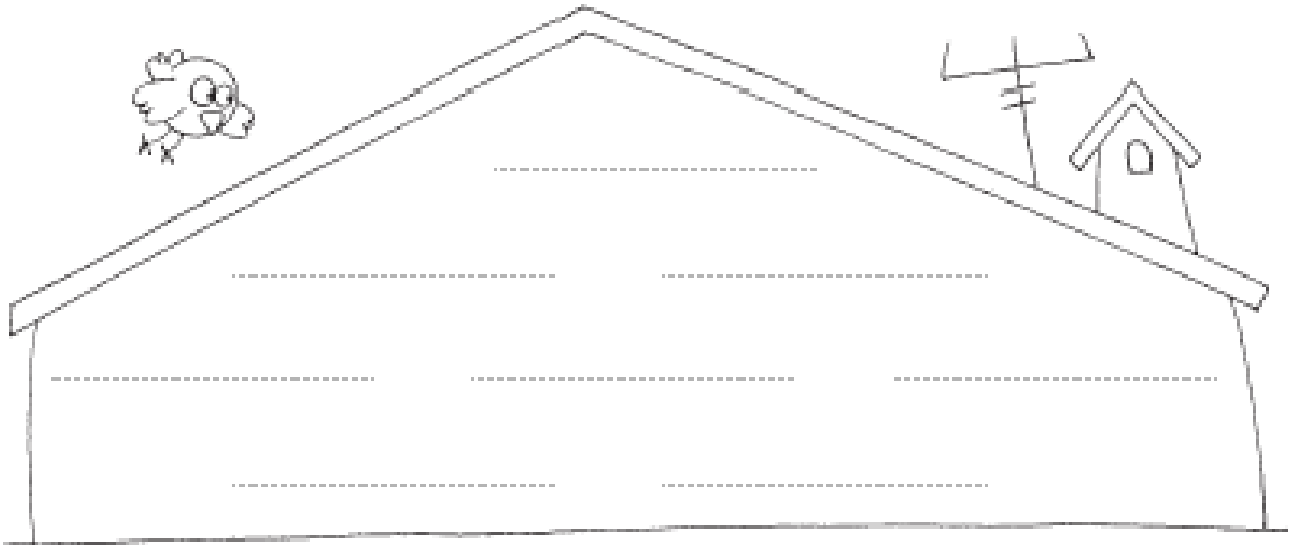
La donna ritorna al tavolo e vede che il pesce è sparito. Il gatto invece ha fatto un buon pranzetto, è rimasta solo la lisca del pesce.



La cuoca si arrabbia molto, prende la scopa e insegue il gatto che però corre veloce fuori dalla porta di casa.

★ Metti nella casa solo i nomi di persone.

leone - zia - rosa - sorella - tavolo - pecora - dottore -  
panettiere - gatto - nonno - maestra - astuccio - lampadario -  
libro - vigile - fratello



★ Che ora è? Scrivi l'ora esatta sotto ogni orologio.



.....

★ Ora disegna tu le lancette negli orologi. Posizionale secondo l'ora indicata.



ore 13,30

ore 7,15

ore 21,45

ore 24,00

## Operazioni in colonna

Metti in colonna ed esegui le seguenti addizioni:

$35 + 24 = \dots\dots$

$20 + 65 = \dots\dots$

$73 + 5 = \dots\dots$

$44 + 10 = \dots\dots$

$12 + 74 = \dots\dots$

$36 + 41 = \dots\dots$

$63 + 32 = \dots\dots$

$81 + 7 = \dots\dots$

$52 + 24 = \dots\dots$

$35 + 32 = \dots\dots$

da	u	+	da	u	+	da	u	+	da	u	+	da	u	+
		=			=			=			=			=


da	u	+	da	u	+	da	u	+	da	u	+	da	u	+
		=			=			=			=			=



# IL SEMAFORO


*Se il semaforo segna verde  
passa chi vince e passa chi perde.  
Passano i belli e passano i brutti.  
Insomma passano tutti.*

*Se il semaforo segna rosso,  
non passa nemmeno il pezzo grosso.  
Non passa né il biondo né il moro,  
e nemmeno chi è carico d'oro.  
Insomma, se rosso è il segnale,  
passa solo la nave spaziale.*



Luigi Grossi, *Il semaforo*

★ Colora i semafori e segna con una **X** quello che funziona bene.



★ Rispondi.


- Il semaforo è arancione, che cosa fai? .....
- Il semaforo è rosso, che cosa fai? .....
- Il semaforo è verde, che cosa fai? .....

## Analizza la storiella

Una capanna buia e fredda ospita il piccolo bambino. Un bue e un vecchio asino scaldano il bambino Gesù e la sua mamma Maria.

Una	
capanna	
buia	
e	
fredda	
ospita	
il	
piccolo	
Bambinello.	
Un	
bue	
e	
un	
vecchio	
asino	
scaldano	
il	
bambino	
Gesù	
e	
la	
sua	
mamma	
Maria	

# Unisci i puntini da 1 a 88



## Operazioni in colonna

Metti in colonna e poi esegui le seguenti sottrazioni

$86 - 22 = \dots$

$78 - 34 = \dots$

$69 - 13 = \dots$

$57 - 42 = \dots$

$45 - 5 = \dots$


$39 - 9 = \dots$

$24 - 13 = \dots$

$18 - 11 = \dots$

$36 - 26 = \dots$

$94 - 72 = \dots$



da	u	-	da	u	-	da	u	-	da	u	-	da	u	-
		=			=			=			=			=

da	u	-	da	u	-	da	u	-	da	u	-	da	u	-
		=			=			=			=			=

# INDOVINA CHI E'?

📖 ✎ Leggi le indicazioni che ti permettono di capire chi sono. Scrivi sotto ad ognuno di loro il nome giusto.



.....



.....



.....



.....



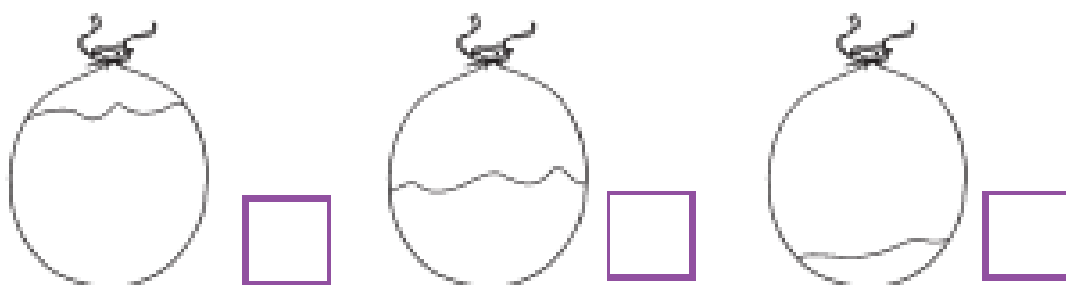
.....

- Carla ha il maglione a righe ma non ha la bambola.
- Matteo non ha il cappello e gioca a palla.
- Francesco gioca sull'altalena.
- Federica ha una bambola.
- Stefano ha il maglione a righe e il berretto.

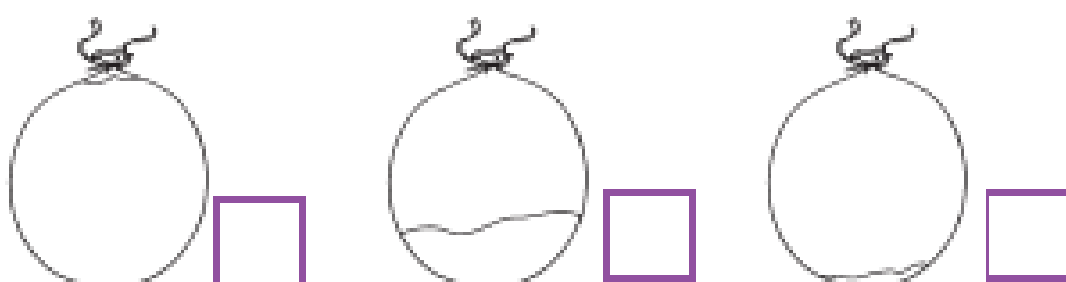


# I PALLONCINI

😊 ✎ Osserva e colora il palloncino più pieno.

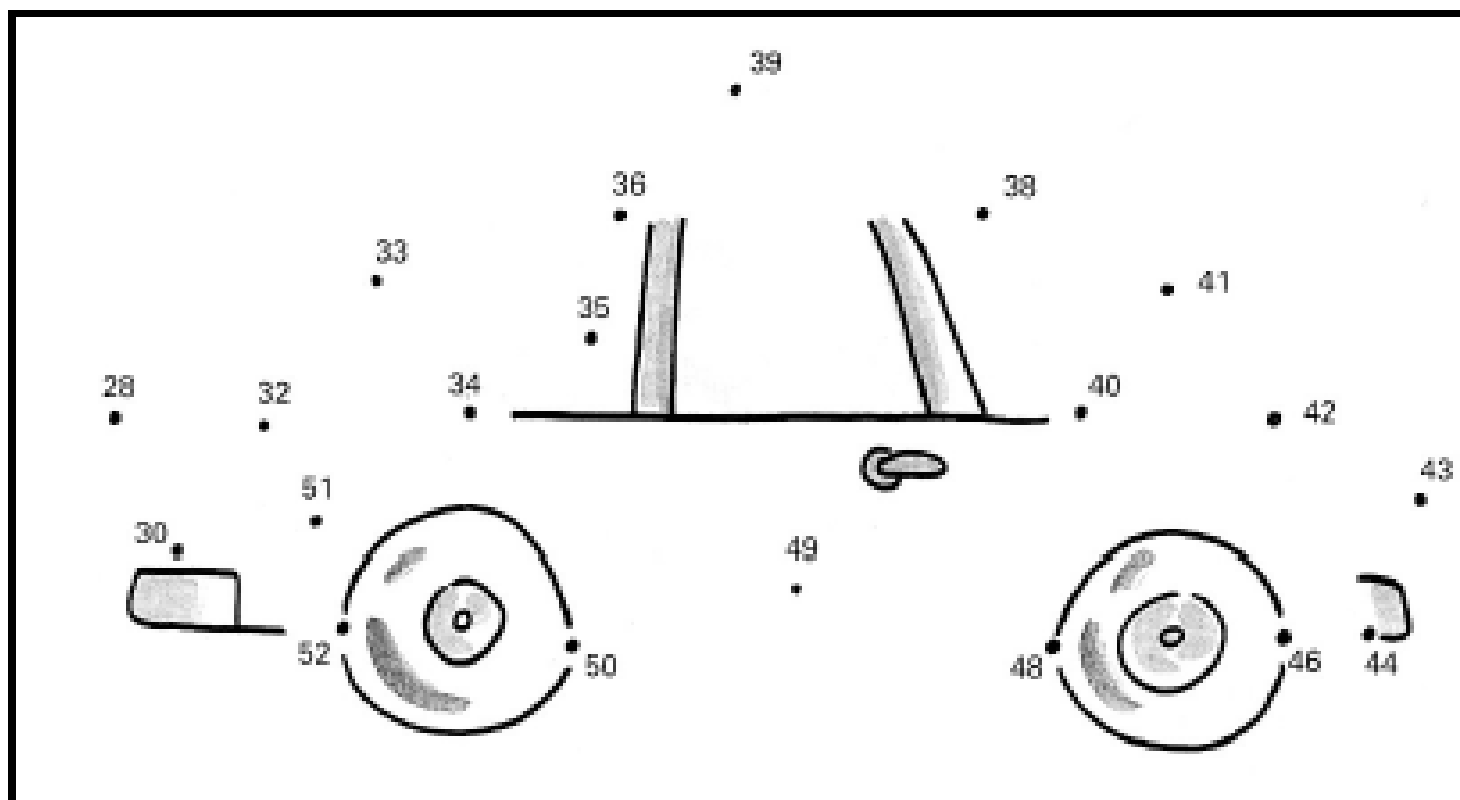


😊 ✎ Osserva e colora il palloncino meno pieno.


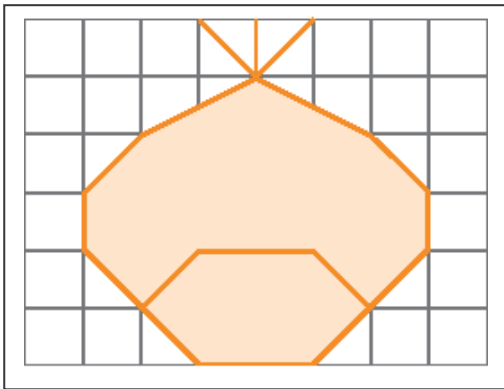

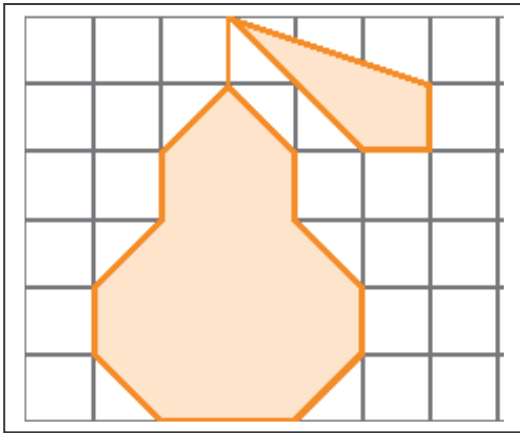


# UNISCI I PUNTINI

Unisci i puntini da 28 a 52 contando per 2.



## Ricopia i disegni

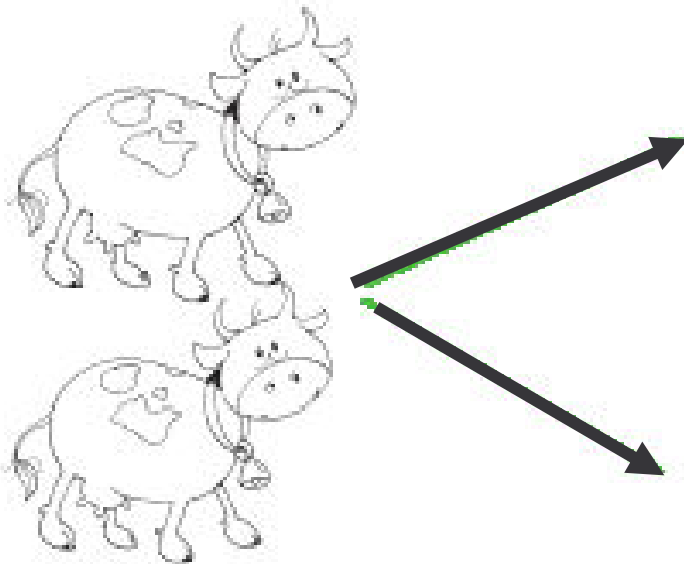


# MUCCHE E PECORE

Un contadino ha molte mucche nella stalla e pochissime pecore. Prende 2 mucche e le porta al mercato del villaggio. Sa che può scambiare:



Disegna le pecore che il contadino può avere in cambio di due mucche.



Completa.

Il contadino per avere \_\_\_\_\_ pecore dà in cambio \_\_\_\_\_ mucche.

**Elenca il nome dei regali che hai ricevuto**


---

---

---

---

**DISEGNA I REGALI**



PRIMA DI TORNARE A SCUOLA, CONTROLLA I COMPITI E COLORA DI ROSSO I NUMERI DELLE PAGINE CHE HAI COMPLETATO.  
METTI QUESTO LIBRICINO NELLO ZAINO.

1	2	3	4	5	6	7	8	9	10	11	12	13	14	15	16	17	18	19	20
---	---	---	---	---	---	---	---	---	----	----	----	----	----	----	----	----	----	----	----