

# Verifica sui nomi

Alunno \_\_\_\_\_


Classe \_\_\_\_\_


Data \_\_\_\_\_




**Completa la tabella segnando con una X le caratteristiche di ogni nome.**

Nome	Comune			Proprio			Concreto	Astratto	Collettivo	Composto	Primit.	Deriv.	Alter.	Falso Alter.	Sing.		Plur.	
	Pers	Anim	Cosa	Pers	Anim	Cosa									M	F	M	F
Terremoto																		
Casa																		
Flotte																		
Bottoni																		
Acquario																		
Gattino																		
Pianoforte																		
Avarizia																		
Studentesse																		
Rompighiaccio																		
Nicoletta																		
Firenze																		
Tristezza																		
Manovella																		
Pluto																		
Scapone																		
Colline																		
Giuseppe																		
Cagnaccio																		

 **Colora di rosso i nomi di cosa, di verde i nomi di animale e di azzurro i nomi di persona. Che cosa apparirà?**



 **Colora di rosso i nomi di cosa, di verde i nomi di animale e di azzurro i nomi di persona. Che cosa apparirà?**



# TANTE COSE, tanti animali ... tanti Nomi!

★ Leggi le frasi, sottolinea i nomi, poi inseriscili nella tabella al posto giusto.

© Il leone vive nella savana.



© Il coccodrillo nuota nel fiume.



© Vedo una balena nel mare.



© Il cammello attraversa il deserto.



© L'aquila vola sopra le montagne.



## Nomi comuni di COSE


## Nomi comuni di ANIMALI


I **nomi** sono le parole con cui indichiamo le persone, gli animali, le cose. Alcuni nomi sono scritti con la lettera maiuscola.

I NOMI PROPRI  
SI SCRIVONO  
CON LA LETTERA  
MAIUSCOLA.

**Scrivi i nomi dei tuoi compagni di classe, essi sono nomi propri di persona!**

Attività: l'insegnante può dare in fotocopia il lavoro oppure far disegnare agli alunni sia gli animali che le tabelle, dopo averle riprodotte alla lavagna. Inoltre se è già stato affrontato l'ordine alfabetico, possono mettere in ordine i nomi dei compagni.

## VERIFICA

1) Sottolinea di rosso i nomi concreti e cerchia di azzurro i nomi astratti.

C'era una volta un principe che trascorreva le sue giornate con malinconia.

Un giorno incontrò un mago che gli consigliò, per guarire di bere una pozione magica da lui preparata. Il principe con gran fiducia, fece quello che il mago gli aveva suggerito. Da quel giorno visse con allegria e spensieratezza.

2) Sottolinea i nomi astratti.

Tavolino – bontà – piuma – nuvola – tristezza – albero – albergo – cielo – malinconia – coraggio – vergogna – nido – acqua – ansia – gioia – banco – bellezza – armonia – cantante – registro – nome – calore – freddo – paura – automobile.

3) Sottolinea i nomi concreti

Inverno – gelo – stampa – fiore – viola – estate – abbronzatura – impegno – attenzione – rispetto – amicizia – antichità – storia – gelateria – solidarietà.

4) Scegli, cerchiandolo, il verbo che concorda correttamente con il nome collettivo.

\*Una comitiva di turisti *ammirava/ammiravano* il Colosseo.

\*Una nidiata di passerotti *pigolava/pigolavano* fra il fogliame dell'acero.

\*Una folla di persone *era/erano* in attesa di sapere che cosa fosse accaduto.

\*Uno stormo di corvi si *fermò/si fermarono* sulla riva del fiume.

\*L'arcipelago delle isole Eolie *presenta/presentano* splendidi angoli naturali.

5) Scrivi il significato accanto a ogni nome collettivo. Se ti trovi in difficoltà, usa il dizionario.

Catista=insieme di...../Squadriglia=insieme di.....

Quadrimestre=insieme di ...../Coro=insieme di .....

Plotone=insieme di...../Orchestra=insieme di.....

Equipaggio=insieme di...../Galassia=insieme di.....