


Scriviamo il nome vicino ad ogni immagine  
dopo averle ritagliate ed incollate sul quaderno.



Le schede di Arisimarialuisa

# VERIFICA

Colora tutto ciò che inizia con B



Le schede di Arisimarialuisa

# Scrivi le sillabe sui puntini

**B**

A

.....

.....

E

.....

.....

I

.....

.....

O

.....

.....

U

.....

.....

# VERIFICA

Completa con le sillabe adatte:


ci ce



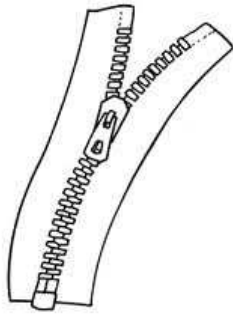
.....vetta



.....cala




.....occolato



.....rniera



no.....



.....bo



Aran.....a



.....rvo



.....na

Le schede di Arisimarialuisa

## LA LETTERINA C

La C è una letterina capricciosa, si legge in due modi diversi a seconda della vocale che ha vicino.

### SUONO DURO

Quando **C** ha vicino **A O U** produce un suono duro



C e A diventa CA  
C e O diventa CO  
C e U diventa CU

### SUONO DOLCE

Quando **C** ha vicino **E I** produce un suono dolce



C e E diventa CE  
C e I diventa CI

Le schede di Arisimarialuisa

# VERIFICA

Completa con le sillabe adatte:

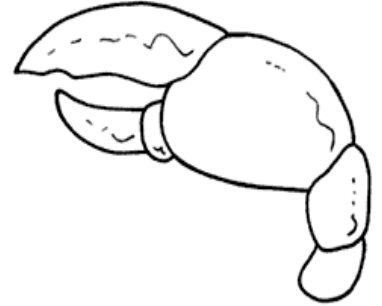
chi che ci ce - ghi ghe gi ge




re.....na



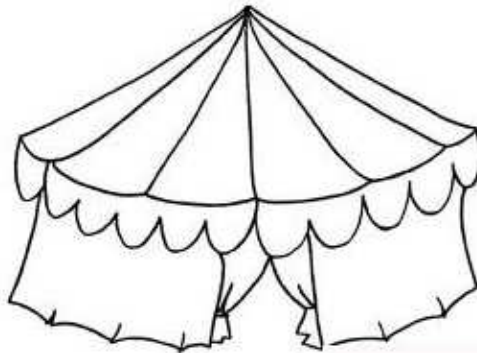
.....bo



.....la



.....ande



.....rco



pac.....i



.....nte

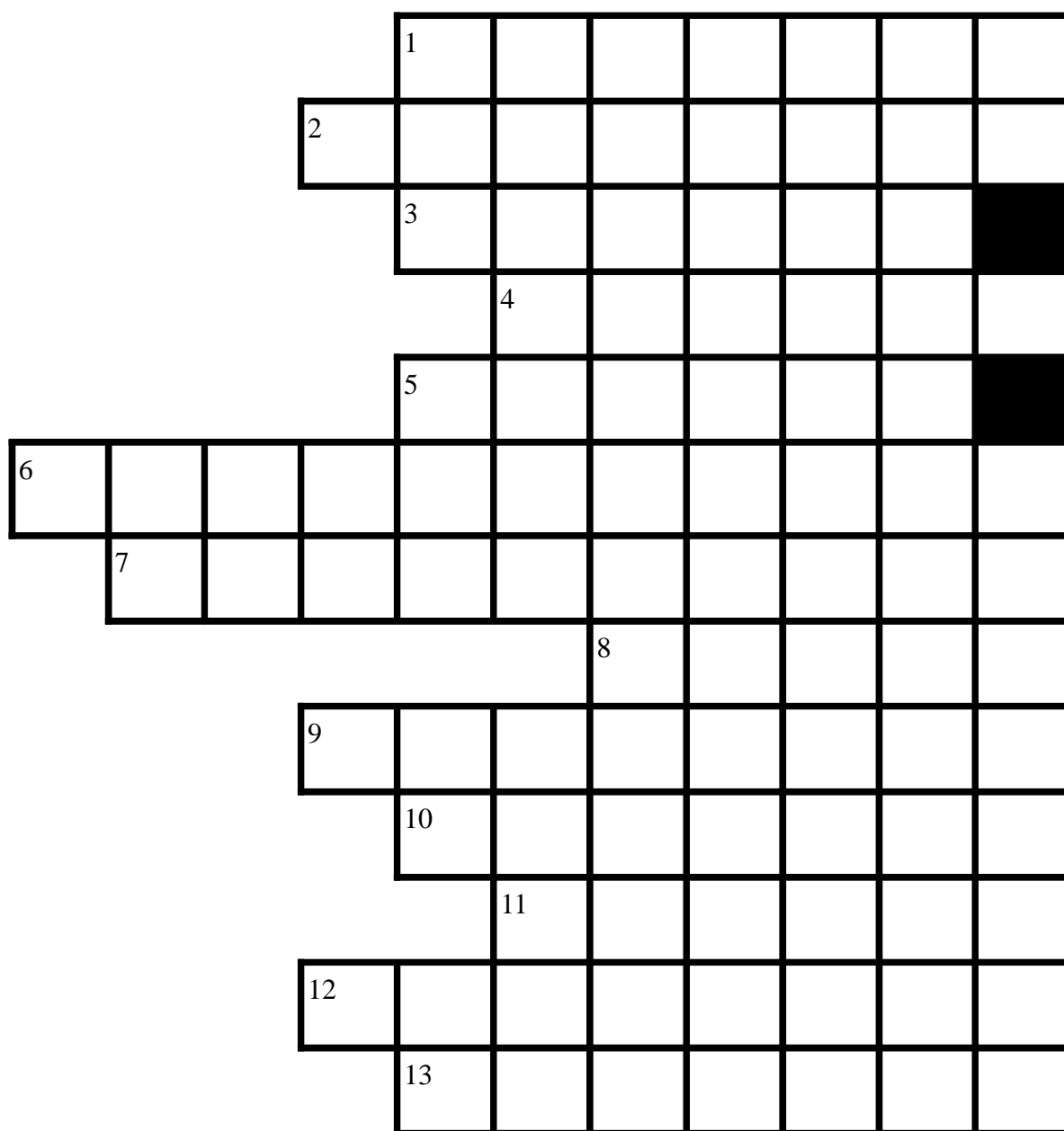


dol.....



.....odo

**CIA CIO CIU**  
**Completa il cruciverba**



**DEFINIZIONI**

- 1) E' salata e si mette sulla pizza
- 2) Si appende alla collana
- 3) Copre la fronte di alcune persone
- 4) Ha gli aculei
- 5) Si da ai bambini la domenica
- 6) Serve per lavarsi i denti
- 7) E' un dolce e può essere fondente
- 8) E' un tipo di formaggio.
- 9) Si utilizza per pesare
- 10) E' un frutto, con essa si fanno e spremute.
- 11) Si può colorare solo una .....di capelli
- 12) Si portano ai piedi quando si sta in casa
- 13) Contenitore di cibo per cani

Le schede di Arisimaraluisa

# CIA CIO CIU

Circonda, colora e riscrivi sul quaderno le seguenti parole:

ciambella, arancia, ciondolo, ciabatta,  
acciuga, ciuffetto, ghiacciolo, facciata

A R A N C I A E H L

U A C I O N D O L O

A C C I U G A O N E

C I A B A T T A C I


C I A M B E L L A A

G H I A C C I O L O


A A F A C C I A T A

C I U F F E T T O W



Segui la direzione dalla freccia  e colora le parole nascoste che contengono ci-ce-chi-che

DA	MO	SCHE	RI	MU	NA
BI	CHI	LO	ME	TRI	SI
CI	POL	LA	NE	CHIO	DO
NE	BRU	CHI	PO	CI	MA
CHI	TAR	RA	TE	FI	CHI
GI	MUC	CHE	NI	CI	BO
FE	LU	MA	CHE	DE	DI
ZUC	CHI	NE	BI	FI	MI
BU	CI	VET	TA	DE	PO

Segui la direzione dalla freccia  e colora le parole nascoste che contengono ci-ce-chi-che

DA	MO	SCHE	RI	MU	NA
BI	CHI	LO	ME	TRI	
CI	POL	LA	NE	CHIO	DO
NE	BRU	CHI	PO	CI	MA
CHI	TAR	RA	TE	FI	CHI
GI	MUC	CHE	NI	CI	BO
FE	LU	MA	CHE	DE	DI
ZUC	CHI	NE	BI	FI	MI
BU	CI	VET	TA	DE	PO

Le schede di Arisimaraluisa

## Ricorda

Se i suoni dolci **ci ce**  
vuoi trasformare  
nei suoni duri **chi che**  
ci vuole l'acca in mezzo  
non lo scordare!

## Per capire bene

Inserisci nel giusto spazio le seguenti parole:  
pancia, cemento, panchina, cervo, barche, cibo,  
chiave, cipolla, chiodo, ciambella, cesto, chitarra.

SUONO DURO





SUONO DOLCE



# VERIFICA

## Leggi e rispondi

1. E' un numero, viene dopo il quattro
2. Batte dentro di noi.
3. Si appendono alle pareti.
4. Ci sei in questo momento.
5. Stai scrivendovi sopra.
6. Cucina nei ristoranti.
7. Non è questo è ...
8. Si fanno scarpe e borse con il ...
9. E' una pianta.
10. Vi corrono le auto da corsa.
11. E' un dolcetto, è nera.
12. Dopo aver pranzato si...la tovaglia.
13. E' una forma geometrica.




# VERIFICA

Completa con le sillabe adatte:

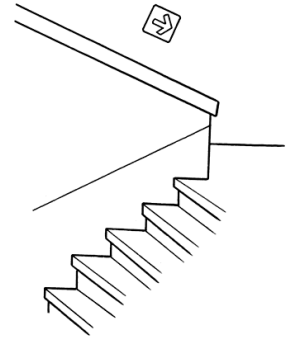
ca co cu




.....oca



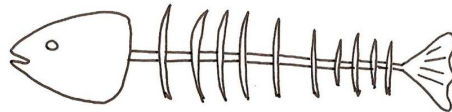
pes.....




s.....la



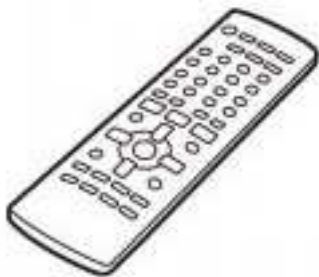
s.....do




lis.....



mos.....



tele.....mando




.....ore



fuo.....

Scriviamo il nome vicino ad ogni immagine  
dopo averle ritagliate ed incollate sul quaderno.



Le schede di Arisimarialuisa


# VERIFICA

Completa con le sillabe adatte:


da, de, di, do, du



.....dico



pe.....li



.....vano



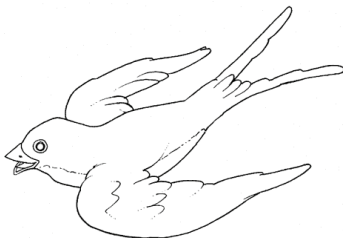
in.....ano



ten.....



.....no



ron.....ne




pie.....



ra.....o

# VERIFICA

Colora tutto ciò che inizia con D



Le schede di Arisimarialuisa


# Scrivi le sillabe sui puntini



A		
E		
I		
O		
U		



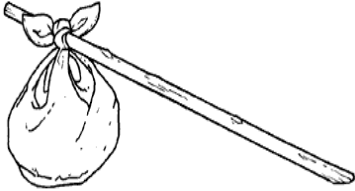
Scriviamo il nome vicino ad ogni immagine  
dopo averle ritagliate ed incollate sul quaderno.



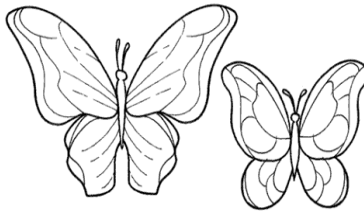
# VERIFICA

Completa con le sillabe adatte:

**fa fe fi fo fu**




.....**gotto**



.....**rfalle**



.....**nale**



.....**rrovia**




.....**glia**




.....**ore**



.....**ta**



.....**zzoletto**




.....**nivia**

Le schede di Arisimarialuisa

# VERIFICA

Colora tutto ciò che inizia con F



Scrivi le sillabe sui puntini

**F**

A

E

I

O

U

.....

.....

.....

.....

.....

.....

.....

.....

.....

.....