

# LA FATINA H

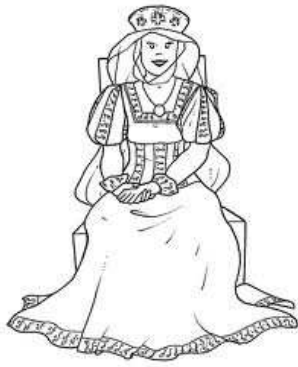


IL FREDDO ERA ATROCE  
E L'H SENZA VOCE,  
RIFUGIO DOMANDO'  
AL CA - CO - CU:  
RISPOSERO DI NO!  
ALLORA UNA VOCINA  
LA CHIAMO':  
OH POVERINA, VIENI IN MEZZO A NOI,  
VIENI IN MEZZO AL ~~CE~~ E AL ~~CI~~  
COSI' DIVENTEREMO ~~CHE~~ e ~~CHI~~

# VERIFICA

Completa con le sillabe adatte:

**ga go gu gi ge**



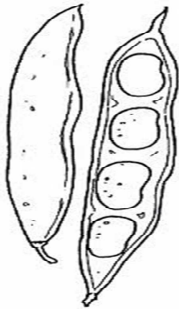
**re.....na**



**orolo.....o**



**salva.....nte**



**fa.....oli**



**ma.....**




**stre.....**



**pin.....ino**



**dra.....**



**.....ostra**

# VERIFICA

Completa con le sillabe adatte:

**gi ge**



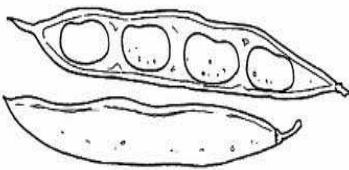
**re.....na**



**orolo.....o**



**salva.....nte**



**fa.....oli**



**ma.....**




**stre.....**



**pin.....no**



**dra.....**



**.....ostra**

# VERIFICA

Completa con le sillabe adatte:

**gi ge**



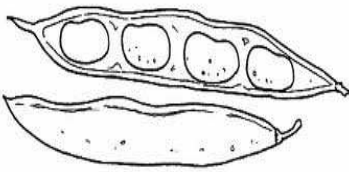
**re.....na**



**orolo.....o**



**salva.....nte**



**fa.....oli**



**ma.....a**




**.....ochi**



**.....melle**



**.....gante**



**.....lato**

Le schede di Arisimarialuisa

Segui la direzione dalla freccia e colora le parole nascoste che contengono gi-ge-ghi-ghe

GE	LA	TO		GI	RO
MA	GHI	LO	STRE	GHE	SI
	MA	GI	CA	GE	DO
GE	MEL	LI		TI	MA
MAR	GHE	RI	TA	BU	NI
GI	RAN	DO	LA		BO
AR	GEN	TO		GI	RO
GHIR	LAN	DA	BI	A	GHI

Segui la direzione dalla freccia e colora le parole nascoste che contengono gi-ge-ghi-ghe

GE	LA	TO		GI	RO
MA	GHI	LO	STRE	GHE	SI
	MA	GI	CA	GE	DO
GE	MEL	LI		TI	MA
MAR	GHE	RI	TA	BU	NI
GI	RAN	DO	LA		BO
AR	GEN	TO		GI	RO
GHIR	LAN	DA	BI	A	GHI

Le schede di Arisimarialuisa

Segui la direzione dalla freccia →  
 e colora le 14 parole nascoste che contengono  
 le sillabe gna - gno poi trascrivile in corsivo sul quaderno

CA	STA	GNA	DE	RA	GNO
CA	GNO	LI	NO	GI	SI
PU	GNA	LE	TI	GNO	MO
MON	TA	GNA	SA	SE	GNO
LA	VA	GNA	DE	SO	GNO
DI	SE	GNA	RE	TE	BO
LA	SA	GNA	RE	PI	GNA
MI	GNO	LO	BI	SPU	GNA

Segui la direzione dalla freccia →  
 e colora le 14 parole nascoste che contengono  
 le sillabe gna - gno poi trascrivile in corsivo sul quaderno

CA	STA	GNA	DE	RA	GNO
CA	GNO	LI	NO	GI	SI
PU	GNA	LE	TI	GNO	MO
MON	TA	GNA	SA	SE	GNO
LA	VA	GNA	DE	SO	GNO
DI	SE	GNA	RE	TE	BO
LA	SA	GNA	RE	PI	GNA
MI	GNO	LO	BI	SPU	GNA

Rispondi

1. La fa il ragno
2. E un piccolo cane
3. Il dito più piccolo della mano
4. Sono alte, verdi, ricoperte di boschi
5. Sono palline piccole, ci si gioca.
6. Formano il quaderno
7. Vivono nell'acqua
8. Non e' bagnato
9. Quella di pollo si mangia arrosto

Rispondi

1. La fa il ragno
2. E' un piccolo cane
3. Il dito più piccolo della mano
4. Sono alte, verdi, ricoperte di boschi
5. Sono palline piccole, ci si gioca.
6. Formano il quaderno
7. Vivono nell'acqua
8. Non e' bagnato
9. Quella di pollo si mangia arrosto

## LA LETTERINA G

La G è una letterina capricciosa, si legge in due modi diversi a seconda della vocale che ha vicino.

### SUONO DURO

Quando **G** ha vicino **A O U** produce un suono duro



G + A diventa GA

G + O diventa GO

G + U diventa GU

### SUONO DOLCE

Quando **G** ha vicino **E I** produce un suono dolce




G + E diventa GE

G + I diventa GI

Le schede di Arisimariailuisa



Scriviamo il nome vicino ad ogni immagine  
dopo averle ritagliate ed incollate sul quaderno.



Le schede di Arisimarialuisa

# VERIFICA

Completa con le sillabe

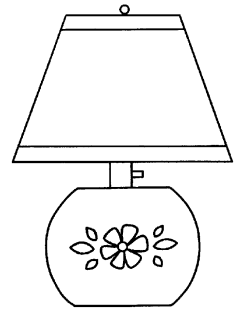
**la le li lo lu**




.....na



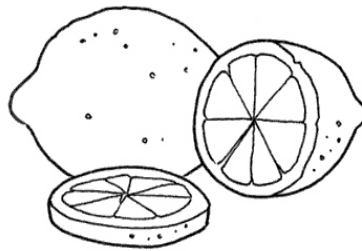
.....po




.....mpada




.....maca




.....mone



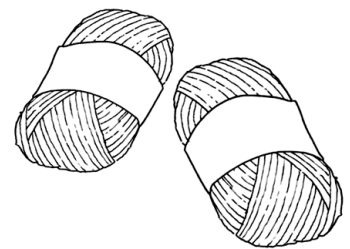
.....ma



.....pre



.....comotiva




.....na

Le schede di Anisimarialuisa

# VERIFICA


Colora tutto ciò che inizia con L



Le schede di Arisimarialuisa

Con le lettere a disposizione  
forma delle parole e scrivile sui puntini

m r  
o a



r u  
o m

o m  
e n

n o  
n a


n o  
m a

u l  
a n



l o  
t a


o p  
t o



t o  
m o

Le schede di Arisimarialuisa

Scriviamo il nome vicino ad ogni immagine  
dopo averle ritagliate ed incollate sul quaderno.



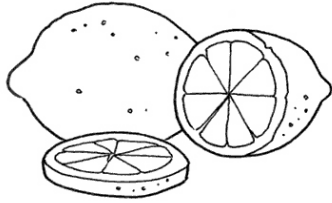
Le schede di Arisimarialuisa

# VERIFICA


Completa con le sillabe adatte:

la, le, li, lo, lu – ma, me, mi, mo, mu – ta, te, ti, to, tu

na, ne, ni, no, nu – pa, pe, pi, po, pu



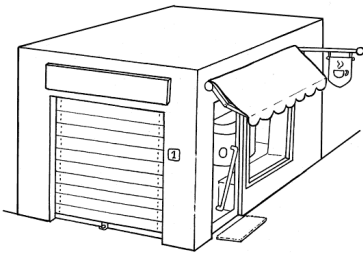
.....mone




mo.....



pa.....



.....gozio



.....llman




.....mon



telefo.....



.....maca




la.....

Scrivi le sillabe sui puntini



A		
E		
I		
O		
U		

Scriviamo il nome vicino ad ogni immagine  
dopo averle ritagliate ed incollate sul quaderno.




Le schede di Arisimarialuisa




# VERIFICA

Completa con le sillabe ma me mi mo mu



.....sca



.....lino



.....cca



.....dico



.....la



.....glia



.....mma



.....no

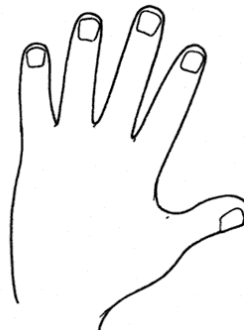

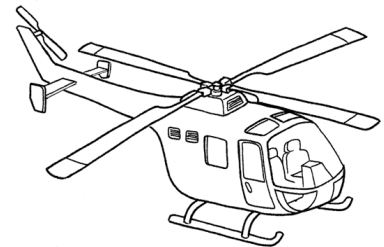




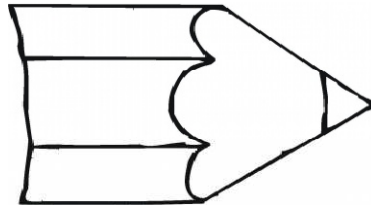



.....ro

Le schede di Arisimarialuisa


# VERIFICA

Colora tutto ciò che inizia con M



Le schede di Anisimarialuisa

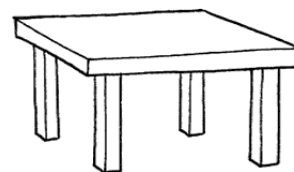
Completa con MA ME MI MO MU PA PE PI PO PU TA TE TI TO TU



.....cca



.....ra




.....volo



.....anoforte



.....lefono




.....ele



.....mon



.....la



.....lcino




.....neta




.....sta



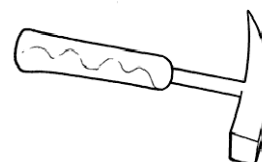
.....lipani



.....lpo



.....rta



.....rtello

Le schede di Arisimarialisa

Scrivi le sillabe sui puntini

M

A		
E		
I		
O		
U		

## VERIFICA

Colora di **rosso** le caselle che contengono la lettera **M**, di **verde chiaro** quelle che contengono la lettera **N**, di **giallo** quelle che contengono la lettera **T**, di **azzurro** quelle che contengono la lettera **P**, di **rosa** quelle che contengono la lettera **L**

M	l	t	P	n
<i>m</i>	N	L	l	m
<i>n</i>	T	t	p	l
L	p	m	n	<i>t</i>

Le schede di Arisimarialuisa